

将来構想「平塚市民病院 Future Vision 2017-2025（改訂版）」の令和4年度中間評価について

【総合評価】

○自己点検（令和4年度上半期）

令和4年度は、令和2年度に見直しを行った将来構想「平塚市民病院 Future Vision 2017-2025（改訂版）」の2年目となり、引き続き「持続的な健全経営の下、高度医療、急性期医療及び政策的医療を担い、患者さんの生命（いのち）を守る診療を行う」というビジョン達成のために更なる取組を進めました。令和2年度に新型コロナウイルス感染症により大きな影響を受けた病院運営を立て直すため、高度急性期病院として、適正な入院期間を意識した在院日数の重要性を再認識するとともに、新入院患者の受入れ増加に重点的に取り組みました。

その結果、前年度上半期と比べ、「平均在院日数」が短縮し、「新入院患者数」、「入院診療単価」や「手術件数」が増加しました。収支では、医業収益が約4,500万円増加したものの、費用の増加が大きかった影響もあり、「医業収支比率」、「経常収支比率」は悪化しました。

新型コロナウイルス感染症の流行も3年目に入らる中で、様々な方法を検討しながら、地域の医療機関、患者、地域住民とのコミュニケーションに積極的に取り組む必要があります。今年度上半期は、救急隊との連携強化を図る「救急事例検討会」を令和元年度以来3年ぶりに開催したほか、院内での医療機関向け講座も実施しました。

また、新入院患者の受入れ増加に向けては、患者の受療動向が変化する中で、より広い範囲からの集患を意識し、ホームページの充実、パンフレットの作成を行ったほか、令和4年10月からは割高であった市外居住者の差額個室料と分娩介助料を市内居住者と同額とし、市外居住者が利用しやすい環境を整えました。

今後も、地域の中核病院として、高度医療、急性期医療、政策的医療を担う病院としての役割を果たすために、「地域医療と市民生命を守る」という理念の下、引き続き職員一丸となってビジョン達成のための取組を進めながら病院運営を行います。また、採用活動の工夫や教育の充実・キャリアアップの支援など職員が成長を実感できる魅力ある環境を整えることで、人材を確保し、医療の質を向上することで、地域医療機関、市民の皆さん、患者さんから信頼を得て「選ばれる病院」となることを目指します。

項目		H29	H30	R1	R2	R3	R4	項目		H29	H30	R1	R2	R3	R4
新入院患者数	上半期(人)	4,923	5,035	5,303	4,254	4,777	4,870	DPC入院期間Ⅱ以内での退院率	上半期(%)	-	-	66.5	63.5	69.7	70.3
	年間(人)	9,772	10,247	10,187	8,684	9,212			年間(%)	-	-	66.1	64.3	70.6	
平均在院日数 ※R7目標値：9.5	上半期(日)	10.0	10.3	10.1	10.5	9.9	9.6	入院診療単価 ※R4目標値：68,654	上半期(円)	62,136	65,208	66,539	60,282	72,016	75,629
	年間(日)	10.1	10.2	10.4	10.5	10.0			年間(円)	63,469	66,953	67,307	69,969	76,904	
手術件数 ※R7目標値：4,400	上半期(件)	1,850	1,938	2,033	1,635	1,999	2,104	1日当たり平均入院患者数 ※R4目標値：373.1	上半期(人)	325.9	345.5	352.5	305.2	307.1	303.7
	年間(件)	3,630	3,937	4,007	3,356	3,882			年間(人)	327.7	350.1	348.9	311.1	303.3	
医業収支比率 ※R4目標値：91.1	上半期(%)	93.8	96.7	95.9	78.1	88.0	86.5	経常収支比率 ※R4目標値：87.8	上半期(%)	112.4	106.1	104.9	88.4	96.5	87.8
	年間(%)	83.1	90.9	90.2	82.5	86.4			年間(%)	93.5	100.9	99.6	115.4	118.0	

○外部点検（平塚市病院運営審議会）

平塚市民病院は、今年度、手術支援ロボットの導入などにより、より高度な医療を提供する体制を整えているほか、様々な取組を前向きに進めてきており、評価することができる。しかし、新型コロナウイルス感染症の影響で、外部とのコミュニケーションの機会が減少していることから、地域の住民や医療機関に積極的に情報を提供し、広くアピールしてほしい。

また、医師や看護師をはじめとした職員の確保に向けて引き続き取り組んでもらいたいのが、神奈川県は人口当たりの医師数が少なく、働き方改革が求められている点も考慮すると、今後は、平塚共済病院などとの役割分担や連携、広域での医療提供体制の整備を考えていかなければならない。

病院は、人への先行投資が必要なので一時的に収支が悪化することもあるが、公立病院は、住民の役に立つことを第一に考え、患者サービスに力を入れるよう期待している。コロナ対応が長期化する中で、スタッフの疲弊が心配されるため、休養にも配慮して、質の高い医療を提供してほしい。

○市長からの意見・指示

令和4年度上半期は、将来構想に定めるKPIの達成に向けて取り組んできた。入院診療単価や救急搬送等は目標を超えているものの、入院患者数や手術件数等は目標達成に至っていない。医業収支比率は改善傾向にあるが、患者の受診に対する考え方が変化の中で持続的な健全経営を進めるためには、外部委員の意見にもあるように、患者サービスに注力することが必要で、積極的な取組を期待する。

新型コロナウイルス感染症の対応も3年目に入らるが、感染症対応と通常診療を両立し、引き続き、地域において高度・急性期医療と政策的医療を提供してほしい。また、従事する職員は、健康状態に留意しながら業務にあたってほしい。

【令和7年（2025年）度の診療機能】

内容	具体的施策	令和4年度上半期	
		評価・検証（病院長）	評価・検証（病院事業管理者）
地域の中核病院としての高度医療・急性期医療を担います	「地域医療支援病院」として、高度医療・急性期医療の分野を担い、地域の医療機関と連携して、地域完結型医療の中で主要な役割を果たしていきます。	新型コロナウイルス感染症の流行が続いていますが、感染症対応と通常診療を両立し、地域の医療を守ることを第一に考え取り組んできました。重症患者への対応を着実に実施することで、前年度上半期と比べて、手術件数が増加し、地域の中核病院としての役割を果たすことができていますが、更なる増加に向けた取組を行っていく必要があります。	新型コロナウイルス感染症の流行は続いていますが、新入院患者の受入れ増加とDPCの入院期間を意識した在院日数を重視し取り組んだ結果、平均在院日数が短縮し、手術件数、新入院患者数、入院診療単価が増加するなど、徐々に回復傾向にあります。しかし、地域完結型医療の中で高度医療、急性期医療を担う中核病院として、更なる新入院患者の受入れ、手術件数の増加及び病病、病診連携の取組が必要です。
救急医療体制を強化します	救命救急センターとして、「断らない救急」を実践するとともに、心臓大血管センター、脳卒中センターを充実し、救急搬送患者をより効率的に受け入れるよう体制を強化します。	当院は、前年度に引き続き高い救急応需率を維持しました。地域の救急搬送件数の増加とともに、当院への救急搬送件数、救急車搬送入院患者数も前年度上半期と比べ増加しました。神経系疾患や循環器疾患にかかわる常勤医師が増加しましたが、救急医が減少しており、常勤医師の充実と安定的な確保が課題です。	救命救急センターとして「断らない救急」を実践し、高い応需率を保っています。救急搬送患者数、救急搬送入院患者数は増加していますが、高度急性期病院として、神経系疾患、循環器系疾患は重点的に取り組まなければなりません。
がん医療の充実に努めます	(1) 胃・大腸・肺・肝臓・乳がんの5大がんをはじめ、これまで力を入れてきた泌尿器科・婦人科領域のがんについても、高い診療レベルを維持します。 (2) 手術、化学療法、放射線治療とそれらの集学的治療に加えて、緩和ケアにも力を入れます。	手術、薬物療法、放射線療法などを組み合わせ、引き続きがん診療の実績を積み重ねています。がん診療戦略室による更なる取組を進めます。緩和ケア内科などの常勤医師の確保を目指します。	がん治療の戦略として手術・薬物療法・放射線療法などを組み合わせた集学的治療を行うと共に、緩和ケアにも取り組んでいます。
地域の小児・周産期医療の中心を担います	(1) 公立病院として、地域で求められる小児・周産期の高度医療、救急医療に対応できる診療体制の維持に努めます。 (2) 妊娠・出産から、新生児・乳幼児・小児期を一貫した体制で診療します。	地域の小児・周産期救急医療を一手に引き受けており、出生数が減少し、少子化が進んでいる中で更なる集約化、小児科医の確保が大きな課題です。	医師不足や不採算部門のために他院が小児・周産期医療を縮小していく中で、24時間365日高度医療・救急医療に対応しています。出生数が減少し、少子化が進む中で、小児・周産期医療を維持するためには、広域から患者を受け入れる必要があります。今年度10月からは、割高だった市外居住者の分娩介助料を市内居住者と同額にしており、分娩しやすい環境を整えました。
地域包括ケアシステムにおいて急性期の病院としての役割を担います	急性期の病院として、急性期病態への対応や、地域の医療機関等への教育指導、情報共有に努めます。	急性期病院として対応すべき循環器疾患と脳卒中に関する開業医とのホットラインを開設したことで、地域の医療機関との連携が強化されたと考えています。なお、新型コロナウイルス感染症への対応のために、一時、運用を停止している開業医とのホットラインである“クロスピッチ”についての今後の取扱いが課題となっています。	地域連携を推進し、逆紹介により外来患者の診療を診療所などをお願いすることにより、急性期患者中心の診療を行っています。地域包括ケアシステムの中で高度医療・急性期医療を行う病院としての立場を明確にしています。
災害拠点病院としての機能を充実します	(1) 自然災害に強い病院づくりを目指します。 (2) 災害時に多発する重篤患者の受入れや、災害派遣医療チーム（DMAT）の派遣を行います。	井戸、災害用トイレなど当院のもつ設備の有用性を職員に積極的に紹介してきました。地震以外の水害などの対応も検討していく必要があります。	大災害に対応できる設備を持っており、災害時に対応できるよう訓練を行っています。

【短中期事業計画】

内容/年度	H30	R1	R2	R3	R4上半期	R5	R6	R7
外来患者数（1日平均）	846.2人	829.0人	718.7人	738.9人	751.4人			741.3人
外来診療単価	14,341円	15,463円	17,795円	18,220円	16,639円			18,000円
外来受診体制	呼吸器内科、精神科が完全紹介制	呼吸器内科、精神科、整形外科、眼科が完全紹介制	呼吸器内科、精神科、整形外科、眼科が完全紹介制	呼吸器内科、精神科、整形外科、眼科が完全紹介制	呼吸器内科、整形外科、眼科が完全紹介制 ※精神科は当院他科受診者のみ	「完全紹介制」の拡大を検討		
入院患者数（1日平均）	350.1人	348.9人	311.1人	303.3人	303.7人			373.4人
入院診療単価	66,953円	67,307円	69,969円	76,904円	75,629円			70,000円
病棟運用	386床 (H30.7～)	402床 (R1.7～)	354～381床	354～389床	389～399床			
入退院支援の強化	-	PFM試行	消化器内科ESDを対象に実施	循環器内科CP、消化器外科、呼吸器外科、血管外科、乳腺外科を対象に追加	消化器内科ESD以外を対象に追加	R2以降PFM順次導入、実施		
救急搬送患者入院患者数	2,725件	2,747件	2,551件	2,995件	1,628件			3,000件
手術件数	3,937件	4,007件	3,356件	3,882件	2,104件			4,400件
手術室稼働率	-	54.2%	49.1%	54.0%	58.0%	手術室稼働率の上昇		
紹介率	71.4%	78.6%	80.1%	79.4%	80.5%			80.0%
逆紹介率	98.4%	108.0%	117.2%	111.4%	98.6%			100.0%
医療機器の新規導入	-	外科手術用Cアーム型X線撮影装置	-	全身用X線CT診断装置	手術用ロボット手術ユニット「hinotori」、手術用顕微鏡、マンモグラフィ			
職員の質の向上、確保	研修の実施、資格取得・自己研鑽の支援等				採用活動の工夫、多様な働き方改革への対応、教育体制の充実、資格取得・自己研鑽の支援等			

1 医療の質と効率の視点

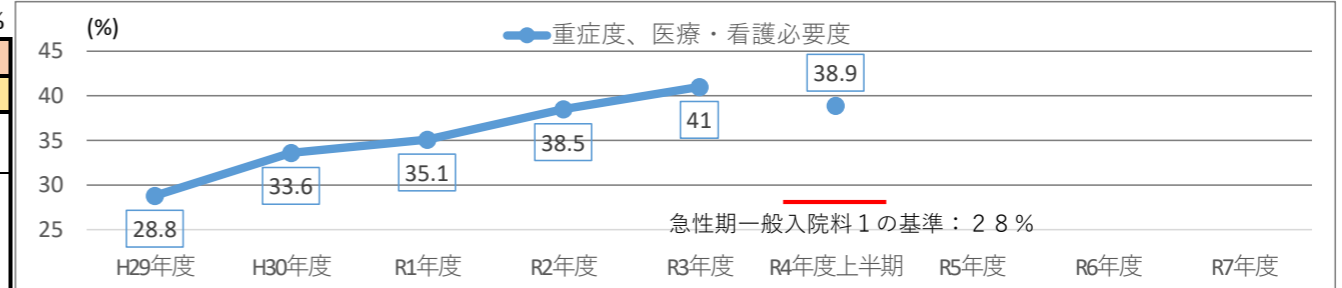
令和4年度上半期（病院事業管理者、病院長、副病院長評価）

令和4年度上半期は、新型コロナウイルス感染症の影響がありましたが、救急対応については、市内の救急搬送が増加する中で高い「救急搬送応需率」を維持し、「救急車搬送患者入院患者数」が前年度上半期と比べ増加しました。手術実績については、「手術件数」、「全身麻酔件数」が前年度上半期と比べ増加していますが、「手術件数」については、目標の数値に至りませんでした。

(ア) 重症度、医療・看護必要度（一般病棟）

単位：%

【関係部門】	診療部門、看護部門									
区分/年度		H29年度	H30年度	R1年度	R2年度	R3年度	R4年度	R5年度	R6年度	R7年度
重症度、医療・看護必要度（一般病棟）	目標値	(26.5)	(27.0)	(27.5)	(28.0)	急性期一般入院料1の施設基準を満たします。				
	上半期実績	(29.2)	(34.0)	(33.4)	(37.7)	39.5	38.9			
	H28実績：29.4	年間実績	(28.8)	(33.6)	(35.1)	(38.5)	41.0			



※重症度、医療・看護必要度（一般病棟）=（基準を満たす患者の延べ数（特定入院料算定患者、自費患者を除く））/（入院患者延数（特定入院料算定患者、自費患者を除く））×100

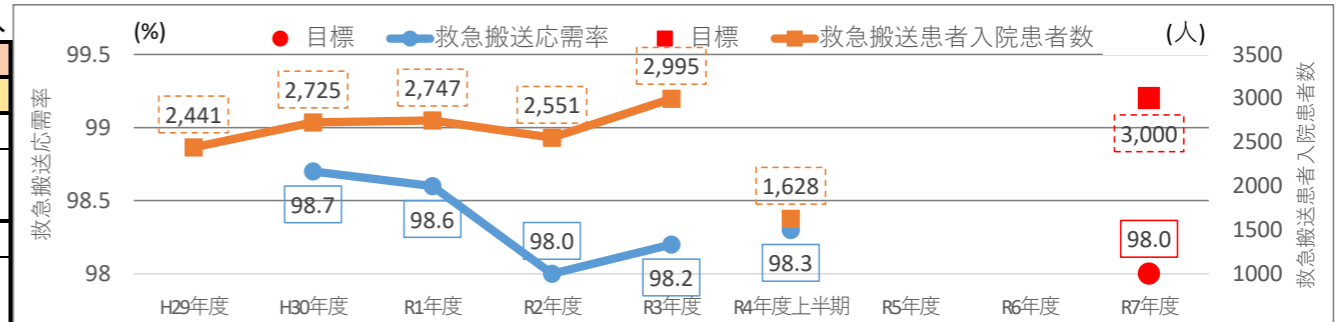
※令和2年10月から重症度、医療・看護必要度IIで計算しています。

※令和2年度年間実績は、令和2年10月から令和3年3月の実績で計算しています。

(イ) 救急患者受入数（産科及び小児科（周産期）を含む。）

単位：%・人

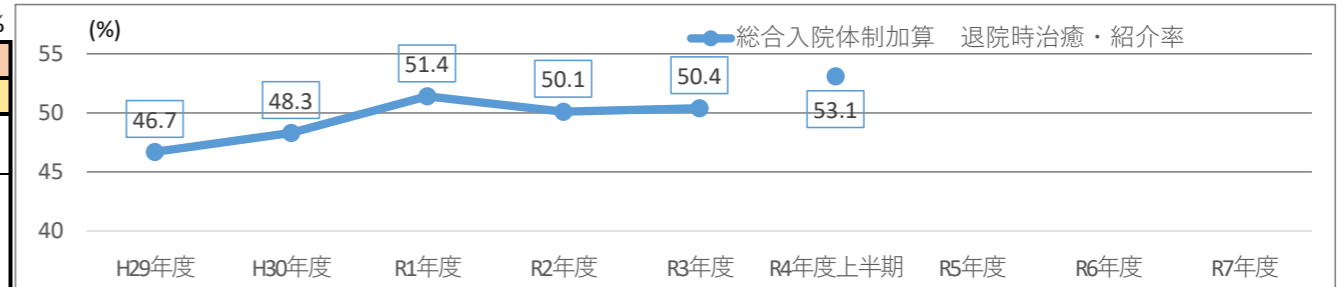
【関係部門】	診療部門、事務部門									
区分/年度		H29年度	H30年度	R1年度	R2年度	R3年度	R4年度	R5年度	R6年度	R7年度
救急搬送応需率	目標値	-	-	-	-	現在の高い水準を維持します。				98.0
	上半期実績	-	-	-	-	98.4	98.3			
	H28実績：2,420	年間実績	-	98.7	98.6	98.0	98.2			
救急車搬送患者入院患者数	目標値	2,500	2,650	2,750	2,850	増加を目指します。				3,000
	上半期実績	1,174	1,299	1,446	1,226	1,494	1,628			
	H28実績：2,420	年間実績	2,441	2,725	2,747	2,551	2,995			



(ウ) 総合入院体制加算 退院時治癒・紹介率（総合入院体制加算の施設基準による）

単位：%

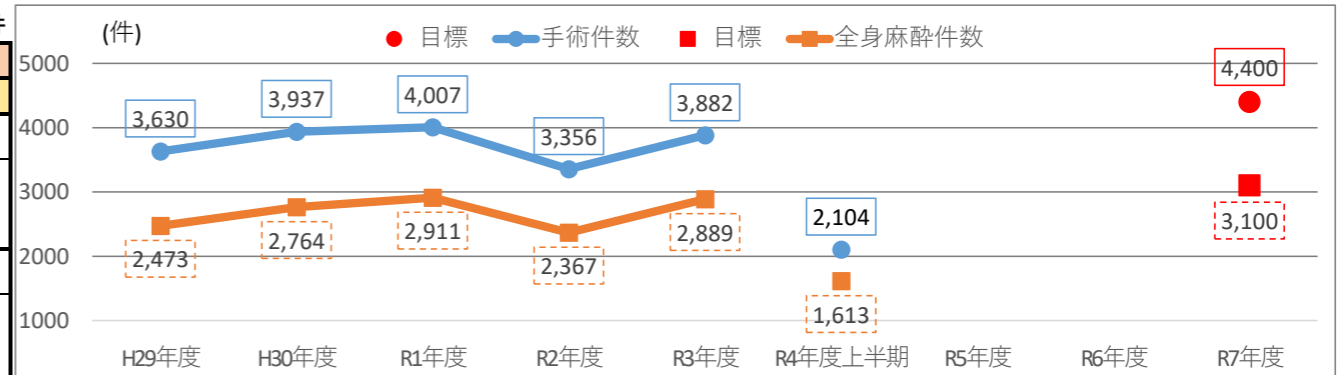
【関係部門】	診療部門									
区分/年度		H29年度	H30年度	R1年度	R2年度	R3年度	R4年度	R5年度	R6年度	R7年度
総合入院体制加算 退院時治癒・紹介率	目標値	40	40	40	40	総合入院体制加算2の施設基準を満たします。				
	上半期実績	43.5	47.8	48.5	51.0	52.0	53.1			
	H28実績：28.9	年間実績	46.7	48.3	51.4	50.1	50.4			



(エ) 手術件数

単位：件

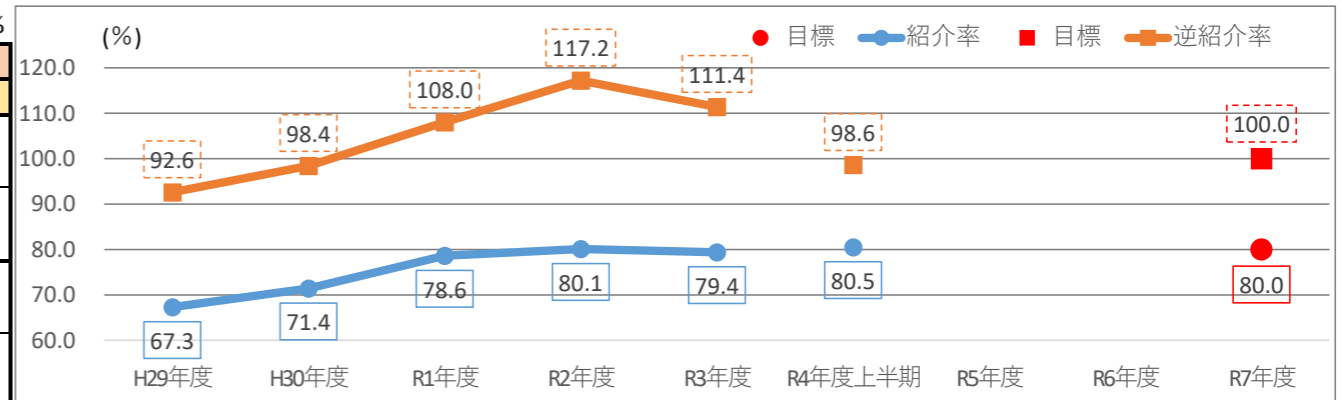
【関係部門】	診療部門									
区分/年度		H29年度	H30年度	R1年度	R2年度	R3年度	R4年度	R5年度	R6年度	R7年度
手術件数（中央手術室）	目標値	3,800	4,000	4,200	4,400	増加を目指します。				4,400
	上半期実績	1,850	1,938	2,033	1,635	1,999	2,104			
	H28実績：3,696	年間実績	3,630	3,937	4,007	3,356	3,882			
全身麻酔件数	目標値	2,550	2,700	2,850	3,000	増加を目指します。				3,100
	上半期実績	1,213	1,342	1,447	1,121	1,472	1,613			
	H28実績：2,484	年間実績	2,473	2,764	2,911	2,367	2,889			



(オ) 紹介率・逆紹介率

単位：%

【関係部門】	診療部門、事務部門									
区分/年度		H29年度	H30年度	R1年度	R2年度	R3年度	R4年度	R5年度	R6年度	R7年度
紹介率	目標値	68.0	72.0	76.0	80.0	地域医療支援病院の承認要件を満たすとともに地域医療連携を進め、高い水準を維持します。				
	上半期実績	68.5	-	74.9	77.8	77.6	80.5			
	H28実績：62.3	年間実績	67.3	71.4	78.6	80.1	79.4			
逆紹介率	目標値	85.0	90.0	95.0	100.0	地域医療支援病院の承認要件を満たすとともに地域医療連携を進め、高い水準を維持します。				
	上半期実績	89.4	93.0	100.3	111.1	109.3	98.6			
	H28実績：86.6	年間実績	92.6	98.4	108.0	117.2	111.4			



※紹介率=紹介患者の数(初診に限る) / {(初診患者の数(初診料算定患者))- (救急自動車により搬入された患者数(初診に限る))- (休日又は夜間に受診した救急患者数(初診に限る))- (健康診断を目的とする受診により、治療の必要性を認め治療を開始した患者数(初診に限る))} × 100

※逆紹介率=逆紹介患者の数(診療情報提供料算定患者数) / {(初診患者の数(初診料算定患者))- (救急自動車により搬入された患者数(初診に限る))- (休日又は夜間に受診した救急患者数(初診に限る))- (健康診断を目的とする受診により、治療の必要性を認め治療を開始した患者数(初診に限る))} × 100

II 患者満足の視点

令和4年度上半期（病院事業管理者、病院長、副病院長評価）

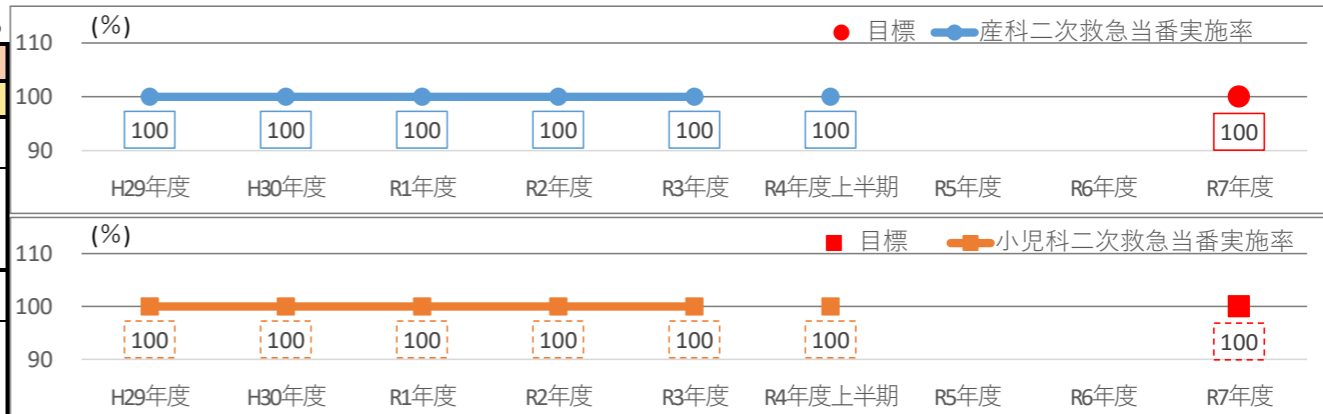
令和4年度は、三次救急医療機関として救急対応を行うとともに、平塚・中郡地域の産科・小児科の二次救急当番を当院のみで担っています。また、平塚・中郡地域で唯一分娩ができる病院として医療体制を維持しましたが、周辺自治体の出生数の減少などにより、前年度上半期よりも「分娩件数」が減少しました。

患者に対する情報発信については、新型コロナウイルス感染症拡大防止の観点から、院内での市民向け講座は実施しませんでした。医療機関向けの公開講座、公民館での出前講座や講演講師派遣については可能な限り実施しました。また、ホームページや病院広報誌「SMILE!」で当院の情報について積極的に発信しました。

(ア) 産科・小児科（周産期）の二次救急当番実施率

単位：%

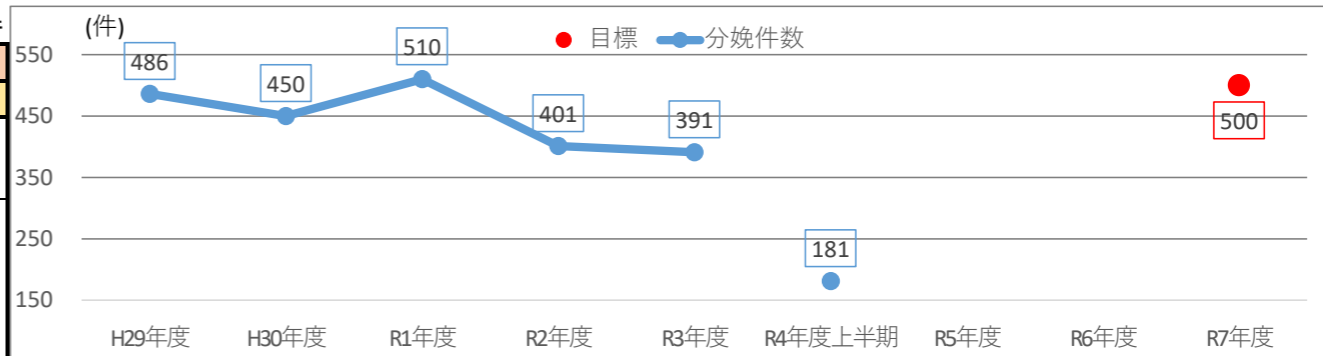
【関係部門】		診療部門								
区分/年度		H29年度	H30年度	R1年度	R2年度	R3年度	R4年度	R5年度	R6年度	R7年度
産科	目標値	-	-	-	-	小児、周産期の救急医療体制を維持します。				100
	上半期実績	-	-	-	-	100	100			
	年間実績	100	100	100	100	100				
小児科	目標値	-	-	-	-	小児、周産期の救急医療体制を維持します。				100
	上半期実績	-	-	-	-	100	100			
	年間実績	100	100	100	100	100				



(イ) 分娩件数

単位：件

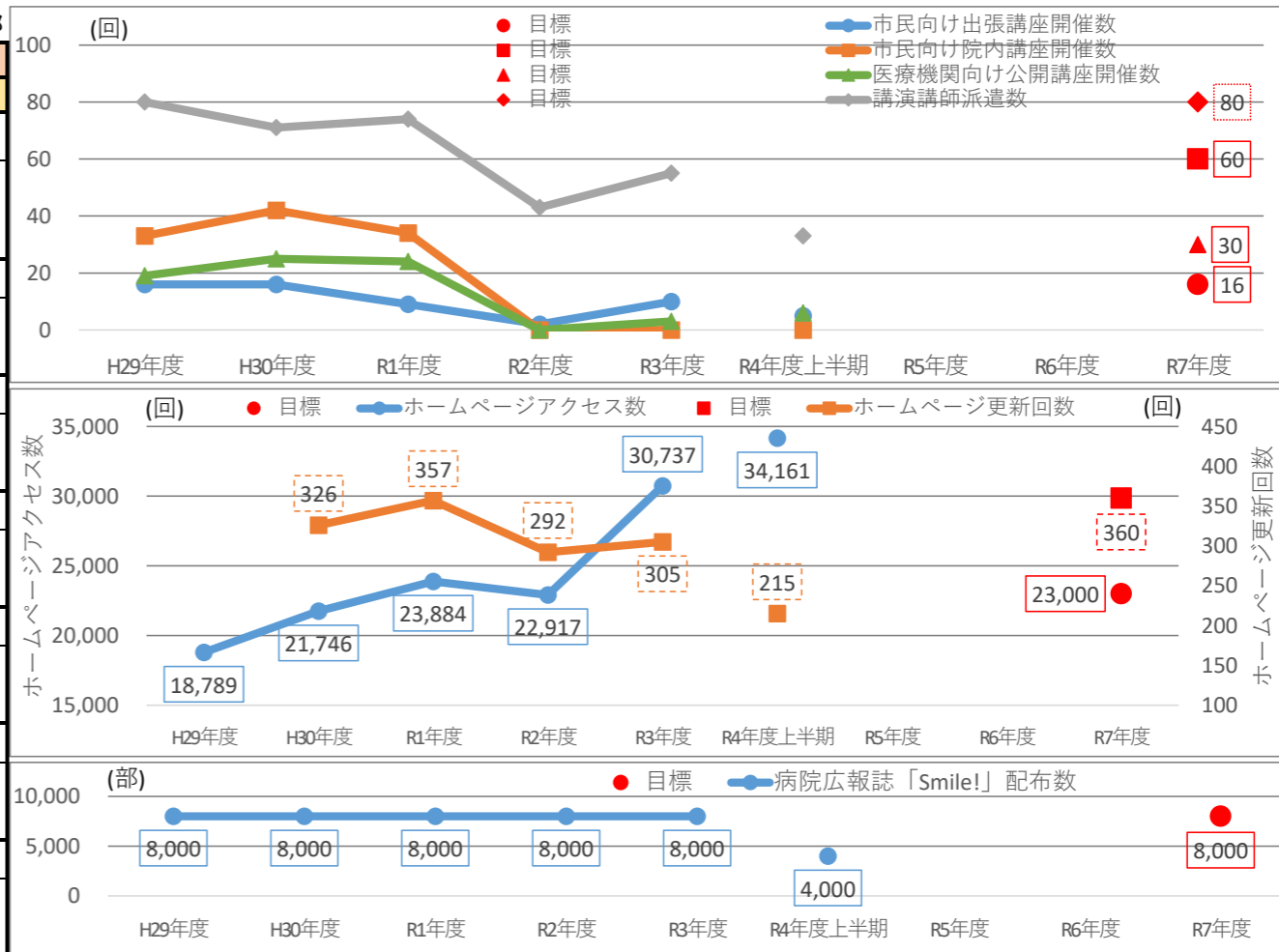
【関係部門】		診療部門、看護部門								
区分/年度		H29年度	H30年度	R1年度	R2年度	R3年度	R4年度	R5年度	R6年度	R7年度
分娩件数 (子どもの数)	目標値	490	520	550	580	分娩に対応できる体制を維持します。				500
	上半期実績	256	239	264	226	189	181			
	年間実績	486	450	510	401	391				
H28実績：453										



(ウ) 情報発信件数

単位：回・部

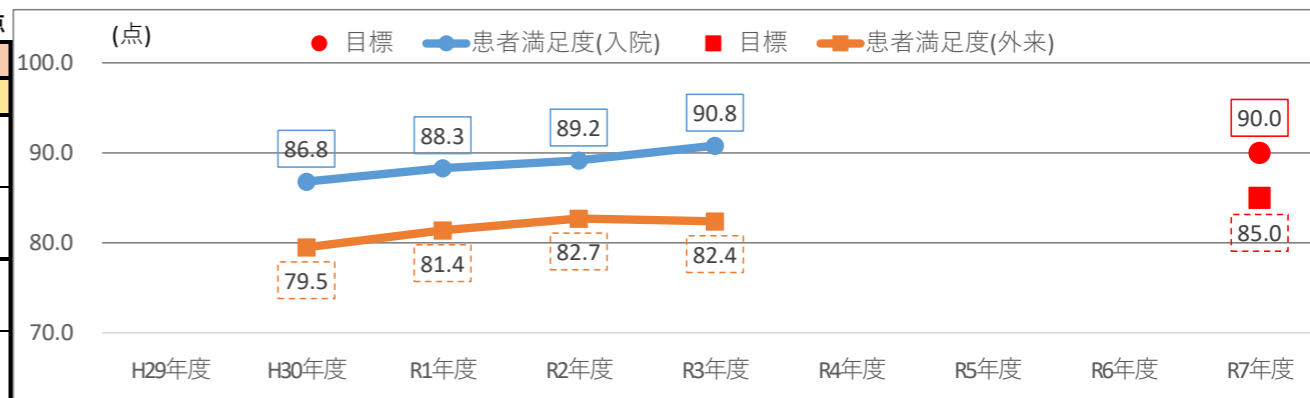
【関係部門】		診療部門、看護部門、薬剤部門、医療技術部門、医療安全管理部門、地域医療支援部門、事務部門								
区分/年度		H29年度	H30年度	R1年度	R2年度	R3年度	R4年度	R5年度	R6年度	R7年度
市民向け出張講座開催数(出前講座など)	目標値	11	12	13	15	引き続き情報発信を積極的に行います。				16
	上半期実績	-	-	-	-	-	5			
	年間実績	16	16	9	2	10				
H28実績：13										
市民向け院内講座開催数	目標値	55	56	57	60	引き続き情報発信を積極的に行います。				60
	上半期実績	-	-	-	-	-	0			
	年間実績	33	42	34	0	0				
医療機関向け公開講座開催数	目標値	16	17	18	20	引き続き情報発信を積極的に行います。				30
	上半期実績	-	-	-	-	-	6			
	年間実績	19	25	24	0	3				
講演講師派遣数	目標値	40	40	45	45	引き続き情報発信を積極的に行います。				80
	上半期実績	-	-	-	-	-	33			
	年間実績	80	71	74	43	55				
ホームページアクセス数(月平均)	目標値	19,000	20,000	22,000	23,000	引き続き情報発信を積極的に行います。				23,000
	上半期実績	19,646	21,883	24,182	23,861	31,795	34,161			
	年間実績	18,789	21,746	23,884	22,917	30,737				
H28実績：19,200										
ホームページ更新回数	目標値	-	-	-	-	引き続き情報発信を積極的に行います。				360
	上半期実績	-	-	-	-	-	215			
	年間実績	-	326	357	292	305				
病院広報誌「Smile!」配布数	目標値	8,000	116,500	6,000	5,000	引き続き情報発信を積極的に行います。				8,000
	上半期実績	2,000	4,000	4,000	4,000	4,000	4,000			
	年間実績	8,000	8,000	8,000	8,000	8,000				
H28実績：8,000										



(エ) 患者満足度

単位：点

【関係部門】		診療部門、看護部門、薬剤部門、医療技術部門、医療安全管理部門、地域医療支援部門、事務部門								
区分/年度		H29年度	H30年度	R1年度	R2年度	R3年度	R4年度	R5年度	R6年度	R7年度
入院	目標値	-	-	-	-	患者さんに、満足していただける医療を提供します。				90.0
	年間実績		86.8	88.3	89.2	90.8	下半期調査			
外来	目標値	-	-	-	-	患者さんに、満足していただける医療を提供します。				85.0
	年間実績		79.5	81.4	82.7	82.4	下半期調査			



III 経営・財務の視点

(ア) 経営改善に係るもの

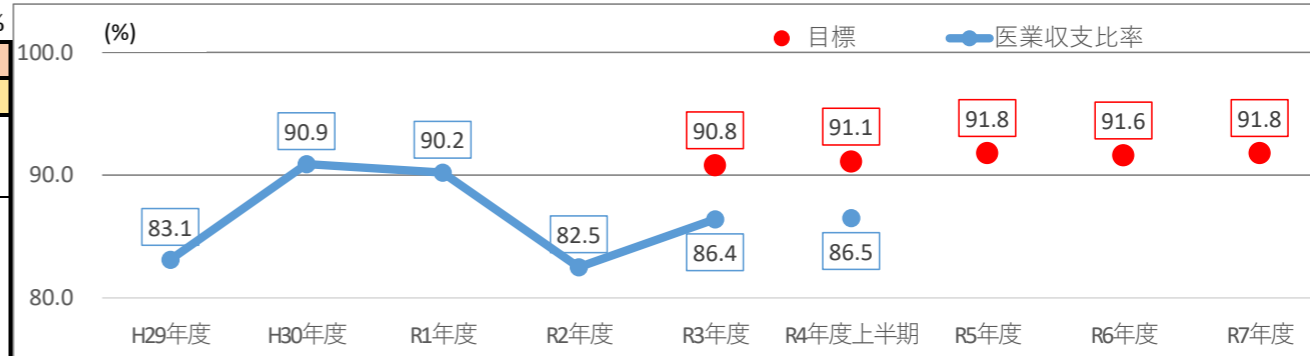
令和4年度上半期（病院事業管理者、病院長、副病院長評価）

令和4年度上半期は、医業収益が前年度上半期と比べ約4,500万円増加したものの、医業費用が約1億6,400万円増加したことで「医業収支比率」が悪化しました。特に医師数が増加したことなどにより、給与費が約1億5,000万円増加していることに加え、光熱水費の値上がりの影響もありました。「経常収支比率」については、費用の増加に加え、一般会計負担金の繰入時期を遅らせたため、前年度上半期と比べ8.7ポイント悪化しました。
 良質な医療の提供には、経営の安定化が不可欠であり、今後も高度急性期医療を提供するための医師をはじめとした職員の確保や運用病床数の拡大などにより新入院患者の受入れ増加を図り、収益増加につなげるとともに、効率的な運営により経費削減に取り組めます。

a 医業収支比率

単位：%

【関係部門】		診療部門、看護部門、薬剤部門、医療技術部門、医療安全管理部門、地域医療支援部門、事務部門								
区分/年度		H29年度	H30年度	R1年度	R2年度	R3年度	R4年度	R5年度	R6年度	R7年度
医業収支比率	目標値	83.3	89.4	90.6	92.7	90.8	91.1	91.8	91.6	91.8
	上半期実績	93.8	96.7	95.9	78.1	88.0	86.5			
H28実績：86.3	年間実績	83.1	90.9	90.2	82.5	86.4				

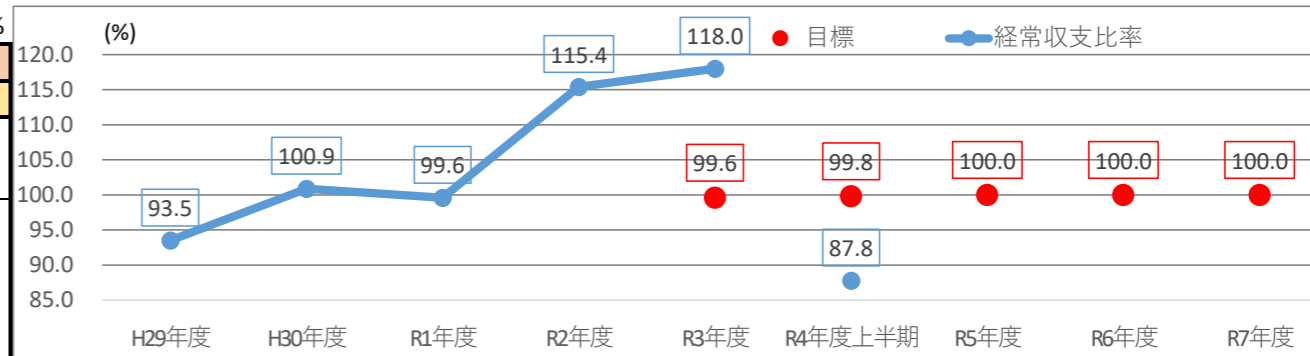


※医業収支比率 = (医業収益) / (医業費用) × 100

b 経常収支比率

単位：%

【関係部門】		診療部門、看護部門、薬剤部門、医療技術部門、医療安全管理部門、地域医療支援部門、事務部門								
区分/年度		H29年度	H30年度	R1年度	R2年度	R3年度	R4年度	R5年度	R6年度	R7年度
経常収支比率	目標値	92.7	95.8	96.5	98.0	99.6	99.8	100.0以上	100.0以上	100.0以上
	上半期実績	112.4	106.1	104.9	88.4	96.5	87.8			
H28実績：93.9	年間実績	93.5	100.9	99.6	115.4	118.0				



※経常収支比率 = { (医業収益) + (医業外収益) } / { (医業費用) + (医業外費用) } × 100

(イ) 経費削減に係るもの

令和4年度上半期（病院事業管理者、病院長、副病院長評価）

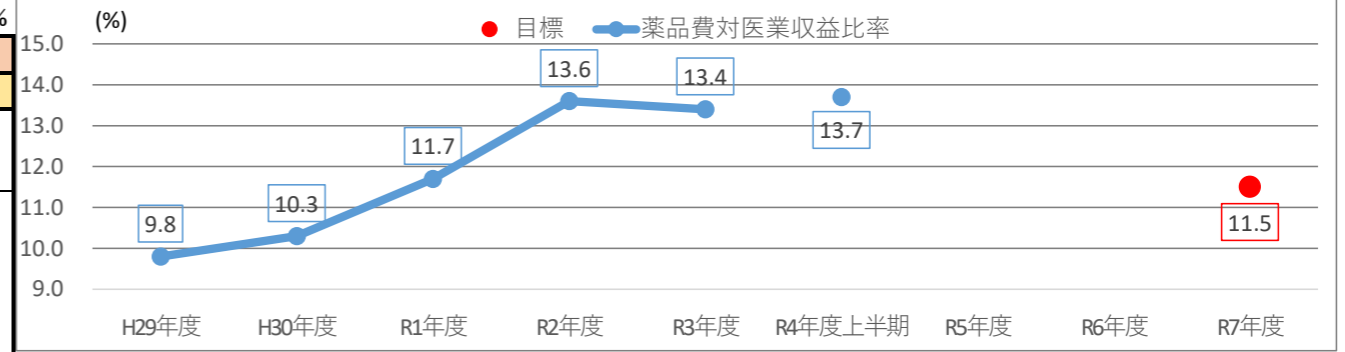
高度急性期医療を実践するためには、質の高い職員の確保と、薬品、診療材料の使用が不可欠であるため、費用は一定程度増加すると考えていますが、収益を増加させることで適正な対医業収益比率を維持する必要があります。
 令和4年度上半期は、前年度上半期と比べ、診療材料費が約6,300万円、給与費が約1億5,000万円増加しました。一方で、医業収益は約4,500万円の増加にとどまっており、費用の増加が収益の増加よりも大きいため、診療材料費と給与費の対医業収益比率は悪化しました。これは、手術件数や医師数が増加したことなどによる影響であると考えています。
 なお、高額薬剤の使用が減少したため、薬品費は約1億4,200万円減少しました。

a 薬品費対医業収益比率

単位：%

【関係部門】		診療部門、薬剤部門、事務部門								
区分/年度		H29年度	H30年度	R1年度	R2年度	R3年度	R4年度	R5年度	R6年度	R7年度
薬品費 対医業収益比率	目標値	10.8	11.5	11.5	11.5	現在の低い比率を維持します。				11.5
	上半期実績	11.2	11.8	14.6	17.4	16.3	13.7			
H28実績：10.3	年間実績	9.8	10.3	11.7	13.6	13.4				

※薬品費対医業収益比率=（薬品費）/（医業収益）×100

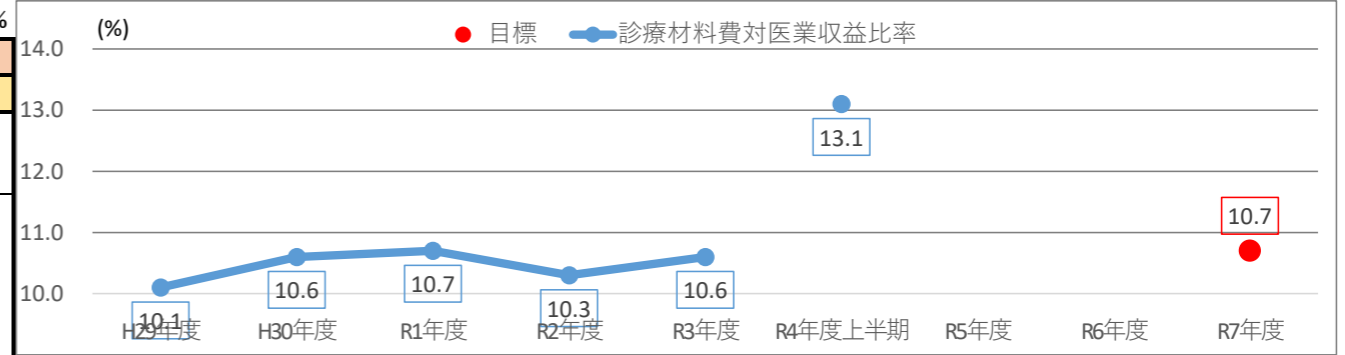


b 診療材料費対医業収益比率

単位：%

【関係部門】		診療部門、事務部門								
区分/年度		H29年度	H30年度	R1年度	R2年度	R3年度	R4年度	R5年度	R6年度	R7年度
診療材料費 対医業収益比率	目標値	10.8	12.4	12.4	12.4	現在の低い比率を維持します。				10.7
	上半期実績	11.2	11.5	11.9	12.1	12.1	13.1			
H28実績：10.6	年間実績	10.1	10.6	10.7	10.3	10.6				

※診療材料費対医業収益比率=（診療材料費）/（医業収益）×100

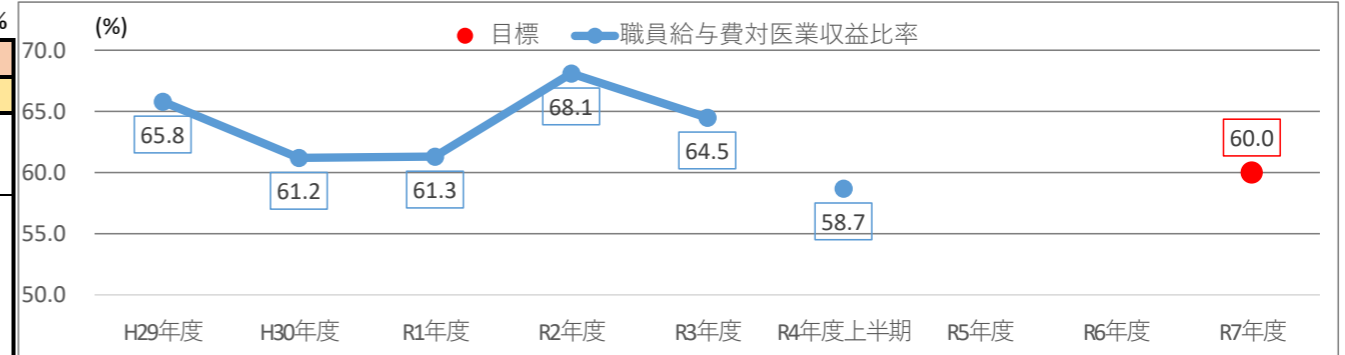


c 職員給与費対医業収益比率

単位：%

【関係部門】		診療部門、看護部門、薬剤部門、医療技術部門、医療安全管理部門、地域医療支援部門、事務部門								
区分/年度		H29年度	H30年度	R1年度	R2年度	R3年度	R4年度	R5年度	R6年度	R7年度
職員給与費 対医業収益比率	目標値	64.5	57.9	57.4	55.4	増加の抑制に努めます。				60.0
	上半期実績	54.8	51.8	50.3	64.0	56.5	58.7			
H28実績：65.8	年間実績	65.8	61.2	61.3	68.1	64.5				

※職員給与費対医業収益比率=（給与費）/（医業収益）×100



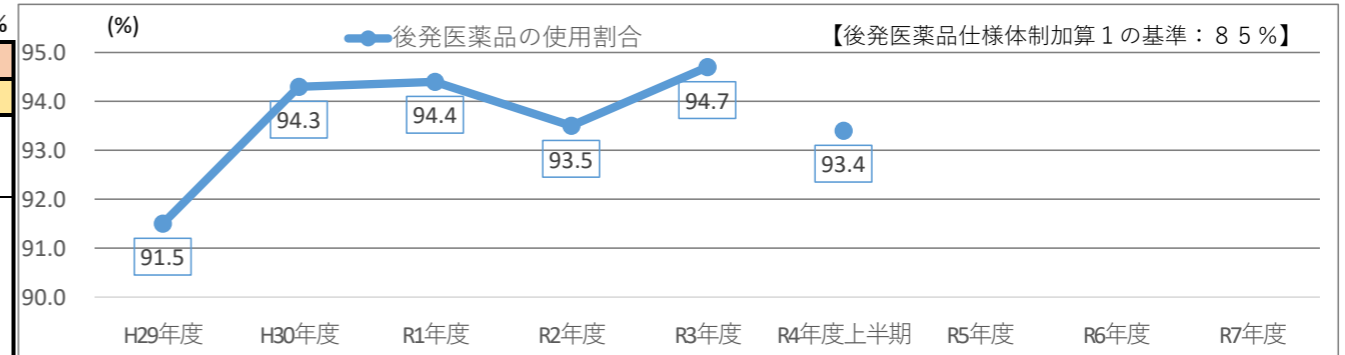
d 後発医薬品の使用割合

（使用量ベースによる割合）

単位：%

【関係部門】		診療部門、薬剤部門、事務部門								
区分/年度		H29年度	H30年度	R1年度	R2年度	R3年度	R4年度	R5年度	R6年度	R7年度
後発医薬品の 使用割合	目標値	84	85	86	87	後発医薬品使用体制加算1の 施設基準を満たします。				
	上半期実績	-	94.1	93.7	93.2	94.8	93.4			
H28実績：85.5	年間実績	91.5	94.3	94.4	93.5	94.7				

※後発医薬品の使用割合=（後発医薬品）/ {（後発医薬品のある先発医薬品）+（後発医薬品）} ×100



(ウ) 収入確保に係るもの

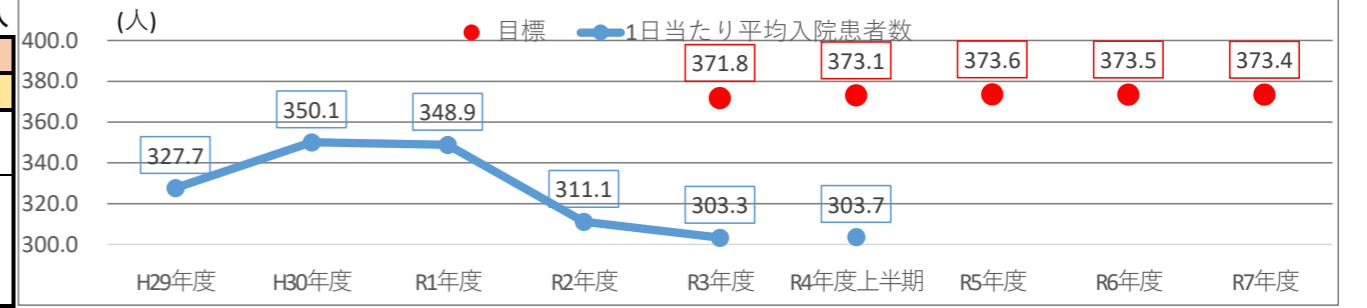
令和4年度上半期（病院事業管理者、病院長、副病院長評価）

高度急性期医療を提供する病院として、収益確保のためには、新入院患者の受入れ増加と適正な入院期間を意識した取組をすることが重要です。令和4年度上半期は、DPCの入院期間を意識したことで平均在院日数は短縮し、入院診療単価は増加したものの、新入院患者数の増加が93人とどまり、延患者数が減少しました。外来患者数については、医師数が増加した診療科を中心に増加しましたが、高額薬剤の使用が減少したこともあり、「外来診療単価」は減少しました。

a 1日当たり平均入院患者数

単位：人

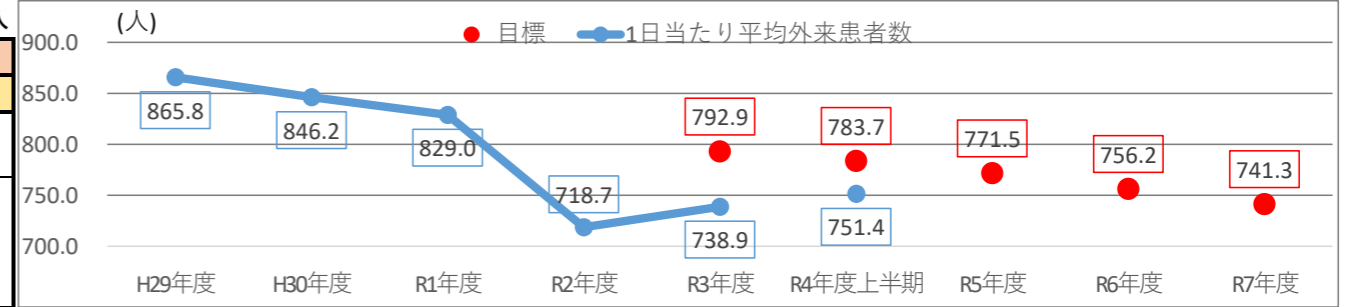
【関係部門】		診療部門、事務部門								
区分/年度		H29年度	H30年度	R1年度	R2年度	R3年度	R4年度	R5年度	R6年度	R7年度
全体計	目標値	351.0	351.0	350.0	370.0	371.8	373.1	373.6	373.5	373.4
	上半期実績	325.9	345.5	352.5	305.2	307.1	303.7			
	H28実績：353.4	年間実績	327.7	350.1	348.9	311.1	303.3			



b 1日当たり平均外来患者数

単位：人

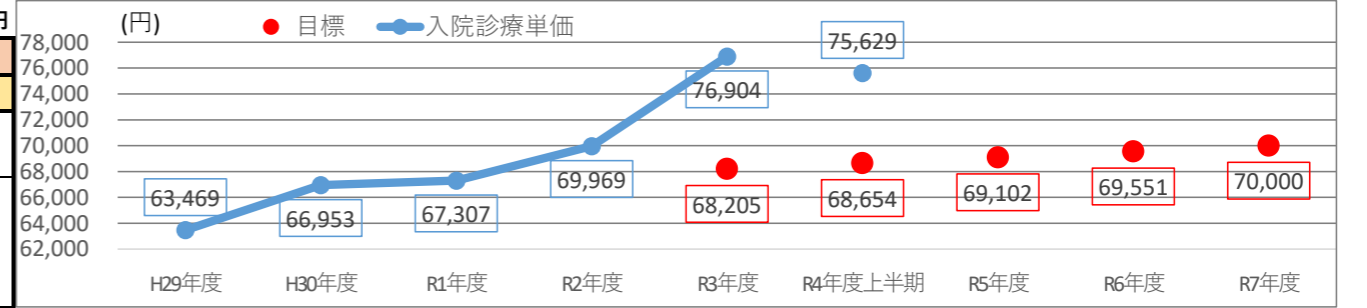
【関係部門】		診療部門、事務部門								
区分/年度		H29年度	H30年度	R1年度	R2年度	R3年度	R4年度	R5年度	R6年度	R7年度
全体計	目標値	915.0	887.0	852.0	824.0	792.9	783.7	771.5	756.2	741.3
	上半期実績	877.4	836.3	839.3	693.3	732.3	751.4			
	H28実績：924.3	年間実績	865.8	846.2	829.0	718.7	738.9			



c 入院診療単価

単位：円

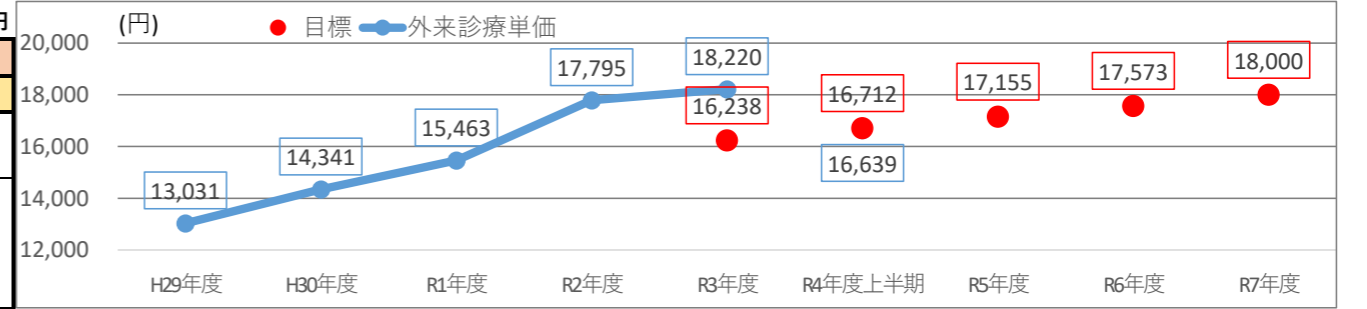
【関係部門】		診療部門								
区分/年度		H29年度	H30年度	R1年度	R2年度	R3年度	R4年度	R5年度	R6年度	R7年度
全体計	目標値	63,100	67,050	68,750	69,690	68,205	68,654	69,102	69,551	70,000
	上半期実績	62,136	65,208	66,539	60,282	72,016	75,629			
	H28実績：56,879	年間実績	63,469	66,953	67,307	69,969	76,904			



d 外来診療単価

単位：円

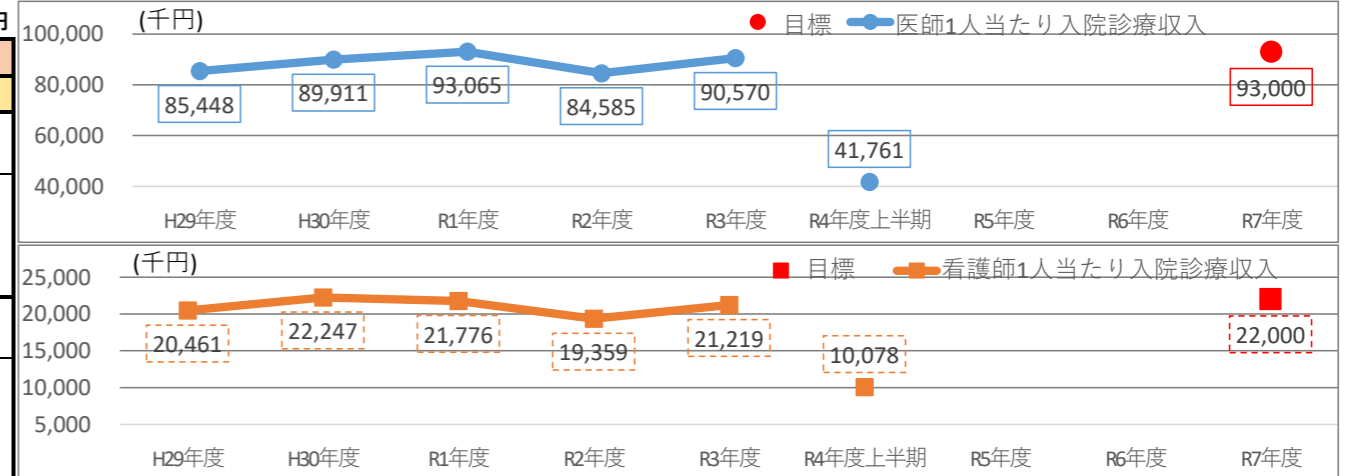
【関係部門】		診療部門								
区分/年度		H29年度	H30年度	R1年度	R2年度	R3年度	R4年度	R5年度	R6年度	R7年度
全体計	目標値	12,130	12,460	12,840	13,250	16,238	16,712	17,155	17,573	18,000
	上半期実績	12,162	13,811	15,071	17,359	18,429	16,639			
	H28実績：11,969	年間実績	13,031	14,341	15,463	17,795	18,220			



e 医師及び看護師1人当たり入院診療収入

単位：千円

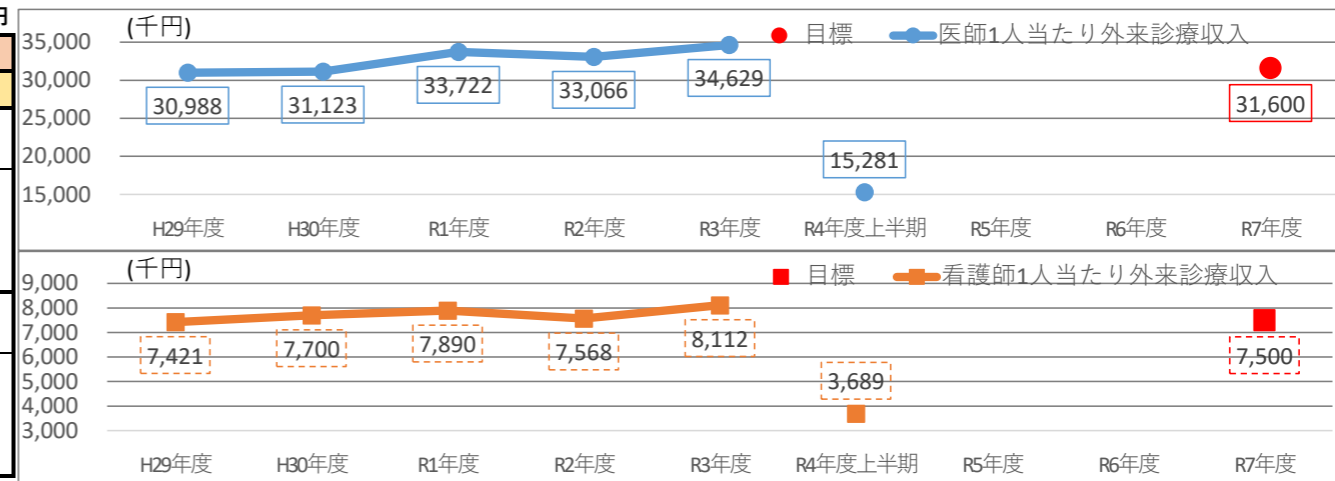
【関係部門】		診療部門、看護部門								
区分/年度		H29年度	H30年度	R1年度	R2年度	R3年度	R4年度	R5年度	R6年度	R7年度
医師	目標値	86,040	89,520	90,160	94,100	増加を目指します。				93,000
	上半期実績	40,959	43,094	45,542	35,485	42,678	41,761			
	H28実績：80,169	年間実績	85,448	89,911	93,065	84,585	90,570			
看護師	目標値	22,470	23,230	23,250	24,130	増加を目指します。				22,000
	上半期実績	9,920	10,645	10,727	8,143	9,970	10,078			
	H28実績：21,094	年間実績	20,461	22,247	21,776	19,359	21,219			



f 医師及び看護師1人当たり外来診療収入

単位：千円

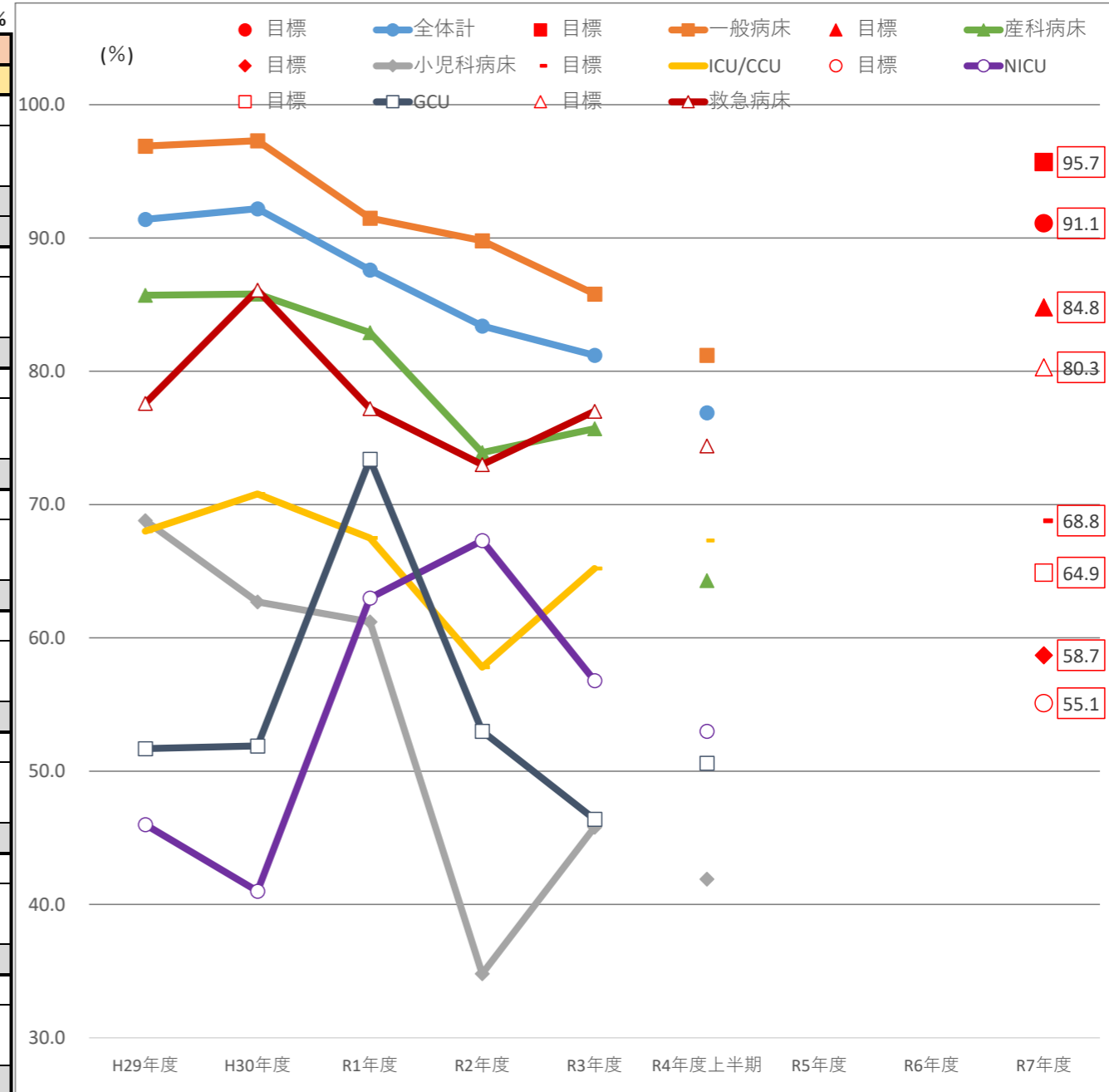
【関係部門】		診療部門、看護部門								
区分/年度		H29年度	H30年度	R1年度	R2年度	R3年度	R4年度	R5年度	R6年度	R7年度
医師	目標値	28,940	28,100	27,340	26,630	現在の状況を維持します。				31,600
	上半期実績	14,622	14,973	16,635	15,473	17,364	15,281			
	H28実績：29,388 年間実績	30,988	31,123	33,722	33,066	34,629				
看護師	目標値	7,560	7,290	7,050	6,830	現在の状況を維持します。				7,500
	上半期実績	3,543	3,699	3,918	3,551	4,053	3,689			
	H28実績：7,732 年間実績	7,421	7,700	7,890	7,568	8,112				



g 病床利用率

単位：%

【関係部門】		診療部門、看護部門								
区分/年度		H29年度	H30年度	R1年度	R2年度	R3年度	R4年度	R5年度	R6年度	R7年度
全体計	目標値	85.6	90.0	90.0	90.2	高い水準を維持します。				91.1
	上半期実績	91.5	92.5	89.5	-	83.2	76.9			
	年間実績	91.4	92.2	87.6	83.4	81.2				
	参考1	79.9	85.4	85.1	75.9	74.0	74.1			
	参考2	83.9	84.8	80.6	75.4	74.4	70.2			
一般病床	目標値	88.3	94.0	94.0	94.0	高い水準を維持します。				95.7
	上半期実績	96.7	97.9	93.3	-	88.0	81.2			
	年間実績	96.9	97.3	91.5	89.8	85.8				
	参考1	81.8	88.4	88.2	80.4	77.6	78.3			
産科病床	目標値	90.0	90.0	90.0	90.0	高い水準を維持します。				84.8
	上半期実績	86.3	85.8	81.1	-	76.7	64.3			
	年間実績	85.7	85.8	82.9	73.9	75.7				
	参考1	85.7	85.8	82.9	73.9	75.7	64.3			
小児科病床	目標値	70.0	70.0	70.0	70.0	高い水準を維持します。				58.7
	上半期実績	76.3	62.8	65.8	-	51.1	41.9			
	年間実績	68.8	62.7	61.2	34.8	45.8				
	参考1	68.8	62.7	61.2	34.8	45.8	41.9			
ICU/CCU (集中治療室)	目標値	70.0	70.0	70.0	70.0	高い水準を維持します。				68.8
	上半期実績	65.7	67.9	68.3	-	61.4	67.3			
	年間実績	68.0	70.8	67.5	57.8	65.2				
	参考1	68.0	70.8	67.5	57.8	65.2	67.3			
NICU (新生児特定 集中治療室)	目標値	70.0	70.0	70.0	70.0	高い水準を維持します。				55.1
	上半期実績	51.2	45.7	71.0	-	59.9	53.0			
	年間実績	46.0	41.0	63.0	67.3	56.8				
	参考1	46.0	41.0	63.0	67.3	56.8	53.0			
GCU (継続保育治 療室)	目標値	70.0	70.0	70.0	70.0	高い水準を維持します。				64.9
	上半期実績	54.7	57.0	81.6	-	49.9	50.6			
	年間実績	51.7	51.9	73.4	53.0	46.4				
	参考1	51.7	51.9	73.4	53.0	46.4	50.6			
救急病床	目標値	70.0	70.0	70.0	70.0	高い水準を維持します。				80.3
	上半期実績	73.7	83.1	78.5	-	77.0	74.4			
	年間実績	77.6	86.1	77.2	73.0	77.0				
	参考1	77.6	86.1	77.2	63.7	57.8	62.8			

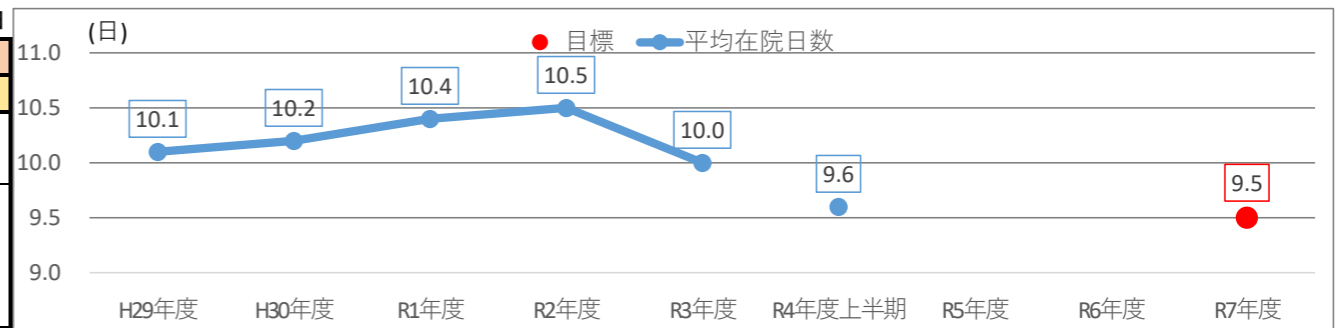


※病床利用率は、(入院延患者数) / (稼働病床 (新型コロナウイルス感染症対応のための休止病床等を除く) ベースでの延病床数) × 100で算出していますが、参考1「(入院延患者数) / (許可病床ベースでの延病床数) × 100」、参考2「(退院患者を除外した延患者数) / (稼働病床ベースでの延病床数) × 100」を記載しています。

h 平均在院日数

単位：日

【関係部門】		診療部門、看護部門、地域医療支援部門								
区分/年度		H29年度	H30年度	R1年度	R2年度	R3年度	R4年度	R5年度	R6年度	R7年度
平均在院日数	目標値	10.1	9.9	9.7	9.5	短縮を目指します。				9.5
	上半期実績	10.0	10.3	10.1	10.5	9.9	9.6			
	年間実績	10.1	10.2	10.4	10.5	10.0				
H28実績：10.5										



IV 職員の学習と成長の視点

令和4年度上半期（病院事業管理者、病院長、副病院長評価）

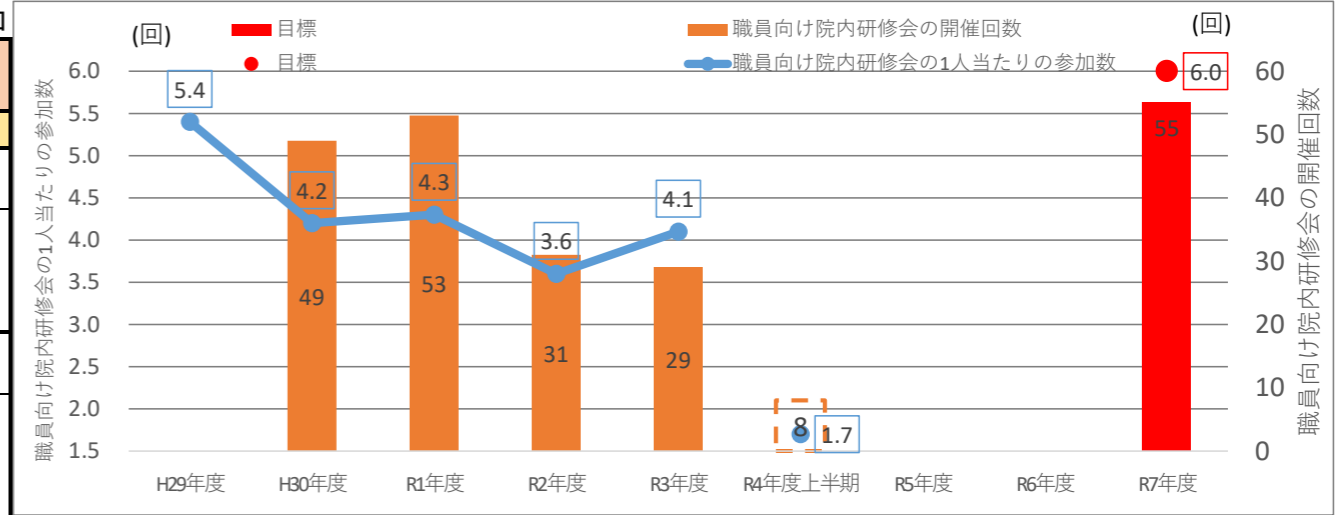
職員の教育・育成は、当院の基本方針にも位置付けられている重要な要素であり、質の高い職員を育成するために、成長の機会を提供し、職員にとって魅力ある環境を整備することが必要であると考えています。

令和4年度上半期は、新型コロナウイルス感染症の影響がある中でも、オンラインの活用など様々な工夫をして、研修会等を開催しており、職員の教育・育成を行いました。今後も、教育の場の充実やキャリアアップ制度の整備により、学びたい職員を支援する環境を整え、職員の育成、能力向上を図ります。

(ア) 職員向け院内研修会の1人当たりの参加数

単位：回

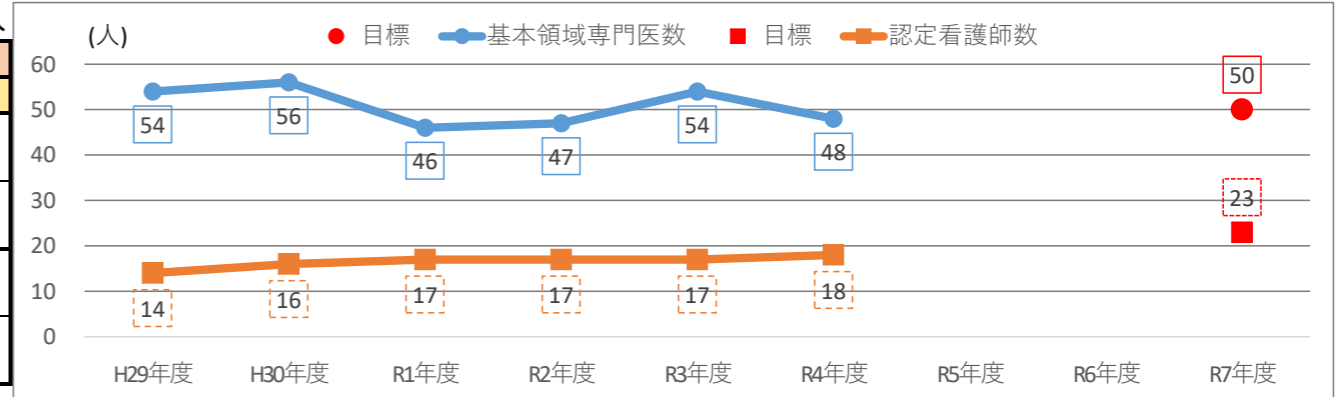
【関係部門】		診療部門、看護部門、薬剤部門、医療技術部門、医療安全管理部門、地域医療支援部門、事務部門								
区分/年度		H29年度	H30年度	R1年度	R2年度	R3年度	R4年度	R5年度	R6年度	R7年度
職員向け院内研修会の1人当たりの参加数	目標値	5	5	6	6	引き続き職員に学習の場を提供し、質の高い人材の確保、育成を目指します。				6
	上半期実績	2.6	2.1	2.1	0.6	-	1.7			
	年間実績	5.4	4.2	4.3	3.6	4.1				
職員向け院内研修会の開催回数	目標値	-	-	-	-	引き続き職員に学習の場を提供し、質の高い人材の確保、育成を目指します。				55
	上半期実績	-	-	-	-	-	8			
	年間実績	-	49	53	31	29				



(イ) 有資格者数

単位：人

【関係部門】		診療部門、看護部門								
区分/年度		H29年度	H30年度	R1年度	R2年度	R3年度	R4年度	R5年度	R6年度	R7年度
基本領域専門医数	目標値	53	54	55	56	資格を有する職員を確保、育成し、増加を目指します。				50
	実績	54※	56※	46※	47※	54※	48※			
認定看護師数	目標値	17	19	21	23	資格を有する職員を確保、育成し、増加を目指します。				23
	実績	14※	16※	17※	17※	17※	18※			



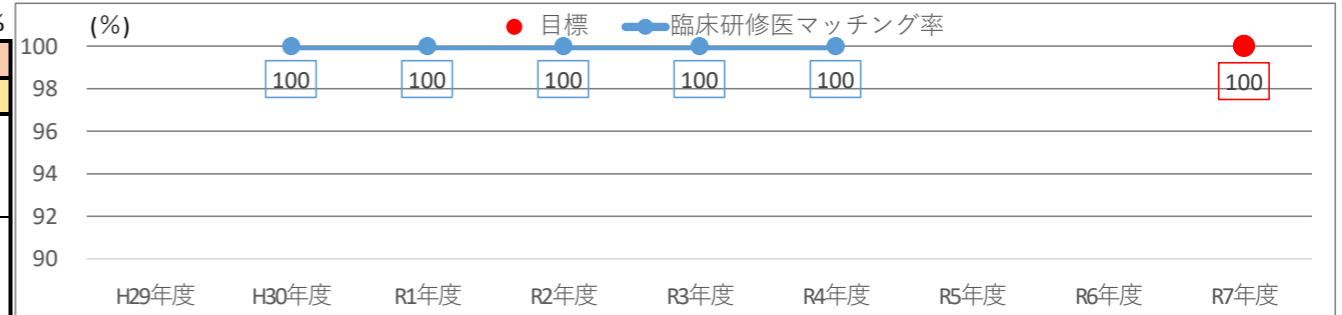
※各年度10月1日時点。正規職員の人数。

※令和元年度以降の「基本領域専門医数」の実績は、新専門医制度で基本領域と扱われている専門医資格を有する人数です。

(ウ) 臨床研修医マッチング率

単位：%

【関係部門】		診療部門、事務部門								
区分/年度		H29年度	H30年度	R1年度	R2年度	R3年度	R4年度	R5年度	R6年度	R7年度
臨床研修医マッチング率	目標値	-	-	-	-	魅力ある研修環境の整備により、高い水準を維持します。				100
	実績	-	100	100	100	100	100			



V 社会貢献の視点

令和4年度上半期（病院事業管理者、病院長、副病院長評価）

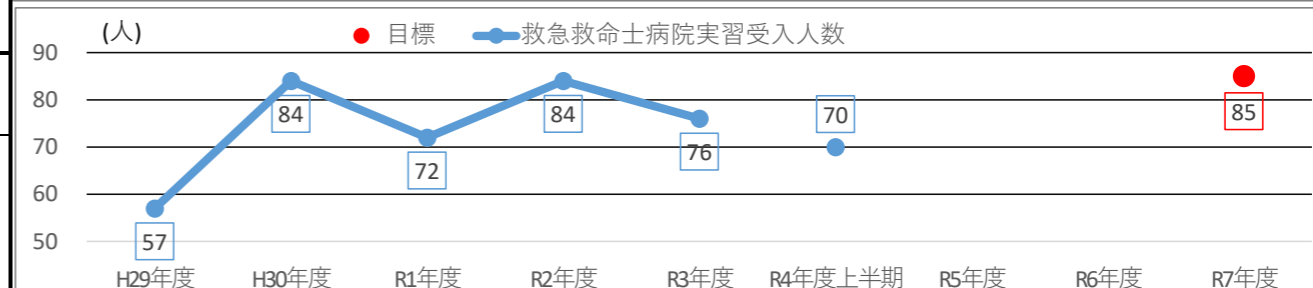
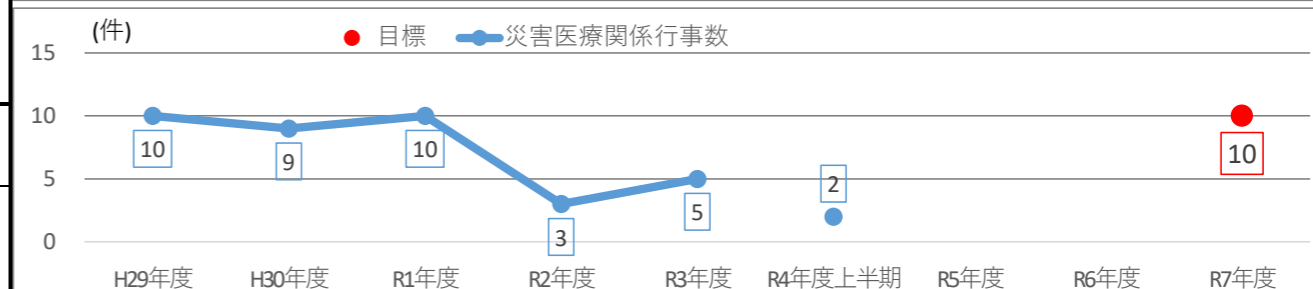
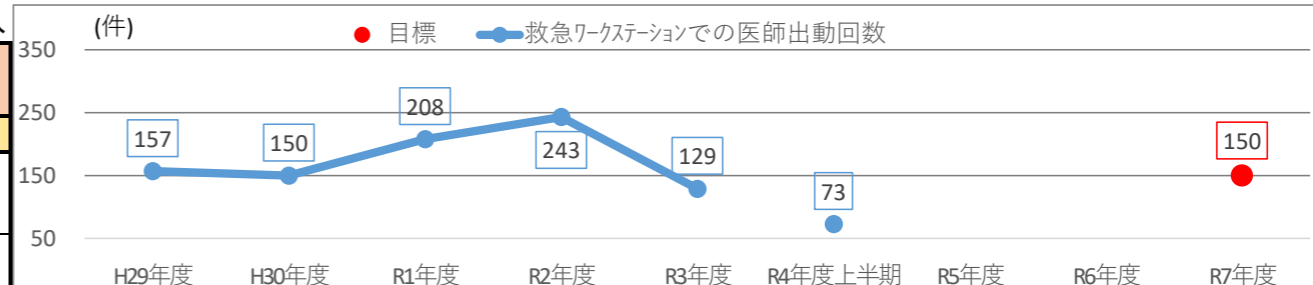
地域の中核病院として、救急医療、災害医療や人材育成、情報発信などさまざまな分野での社会貢献に積極的に取り組んでいます。特に、新型コロナウイルス感染症対応では、第二種感染症指定医療機関として、神奈川モデルの高度医療機関、重点医療機関協力病院に認定され、地域で必要とされる医療を担っています。

今後もニーズを踏まえ、地域に出て活動することで、広く社会全体に貢献し、当院の存在価値を高めていきます。

(ア) 社会貢献活動の実施数

単位：件・人

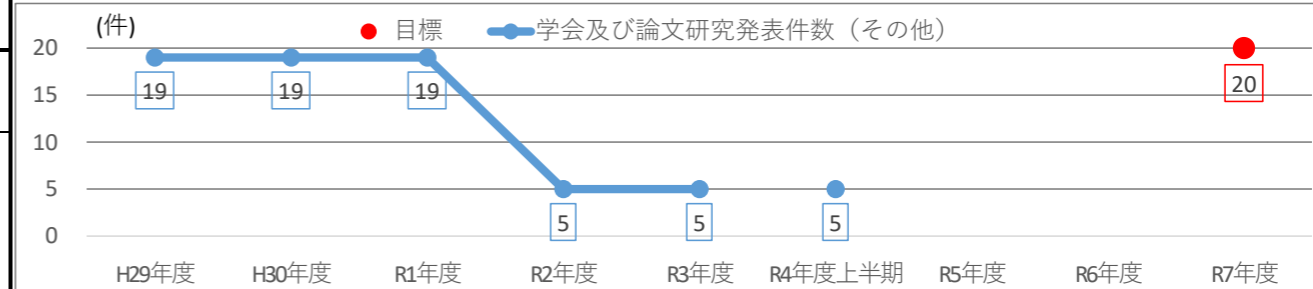
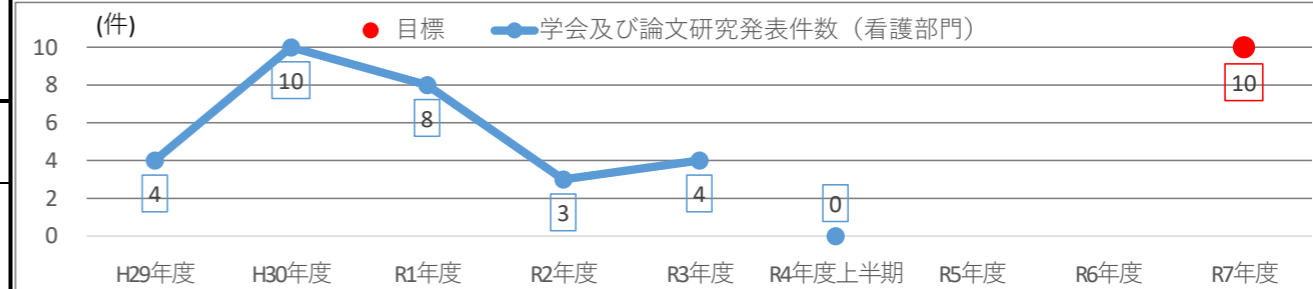
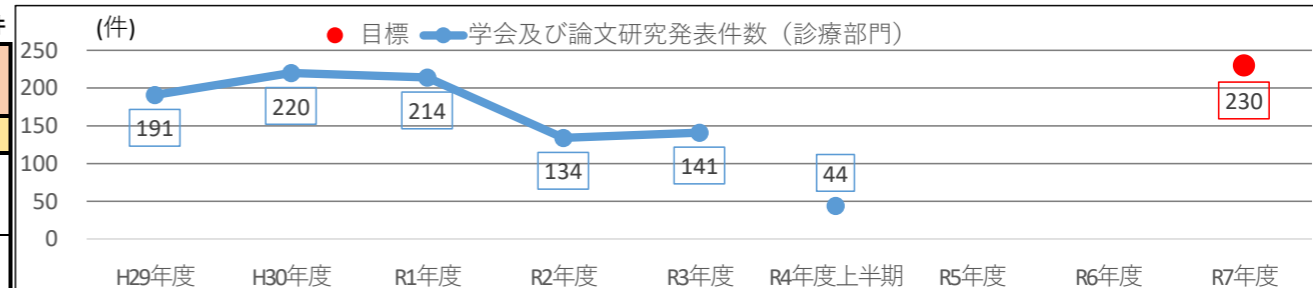
【関係部門】	診療部門、看護部門、薬剤部門、医療技術部門、医療安全管理部門、地域医療支援部門、事務部門									
	区分/年度	H29年度	H30年度	R1年度	R2年度	R3年度	R4年度	R5年度	R6年度	R7年度
救急ワークステーションでの 医師出動件数	目標値	150	150	150	150	引き続き災害拠点病院としての役割を果たすとともに 救急隊との連携を充実させる取組みを行います。				150
	上半期実績	63	68	97	75	59	73			
	年間実績	157	150	208	243	129				
災害医療関係行事 (活動)数	目標値	10	10	10	10	引き続き災害拠点病院としての役割を果たすとともに 救急隊との連携を充実させる取組みを行います。				10
	上半期実績	6	6	7	1	2	2			
	H28実績：11 年間実績	10	9	10	3	5				
救急救命士 病院実習受入人数	目標値	55	55	55	55	引き続き災害拠点病院としての役割を果たすとともに 救急隊との連携を充実させる取組みを行います。				85
	上半期実績	27	35	61	60	62	70			
	H28実績：52 年間実績	57	84	72	84	76				



(イ) 学会及び論文研究発表件数

単位：件

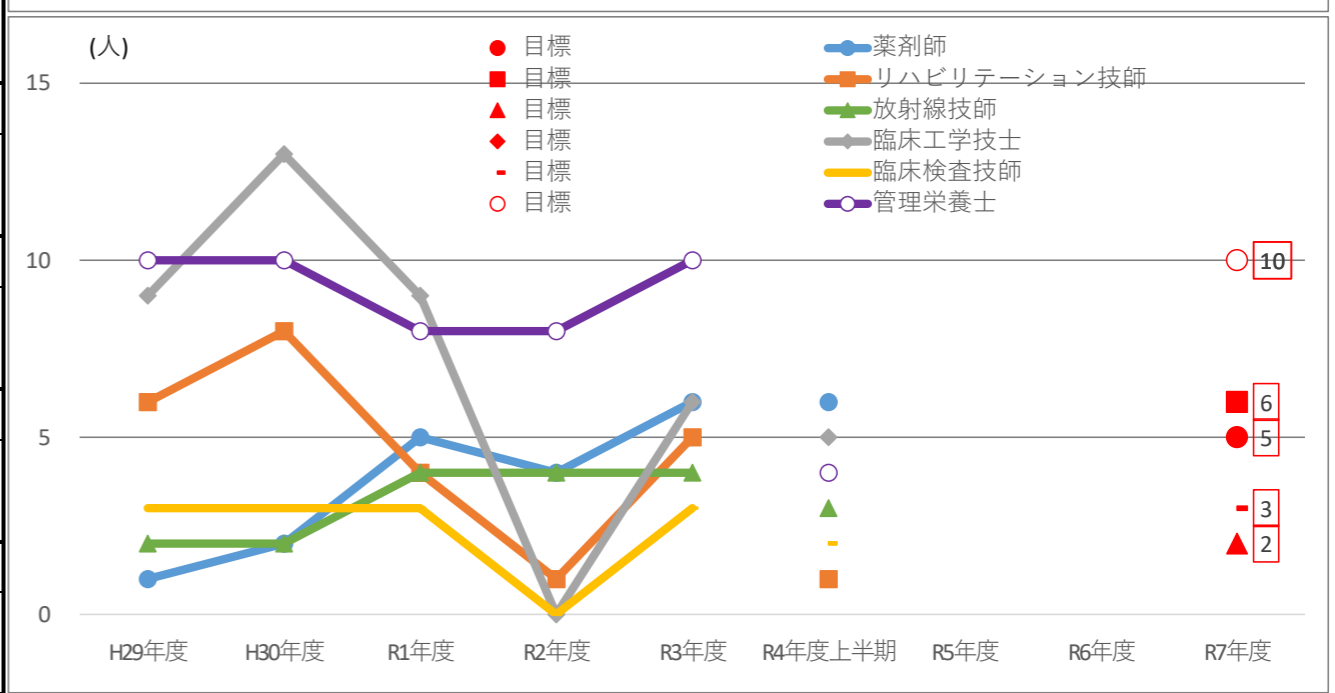
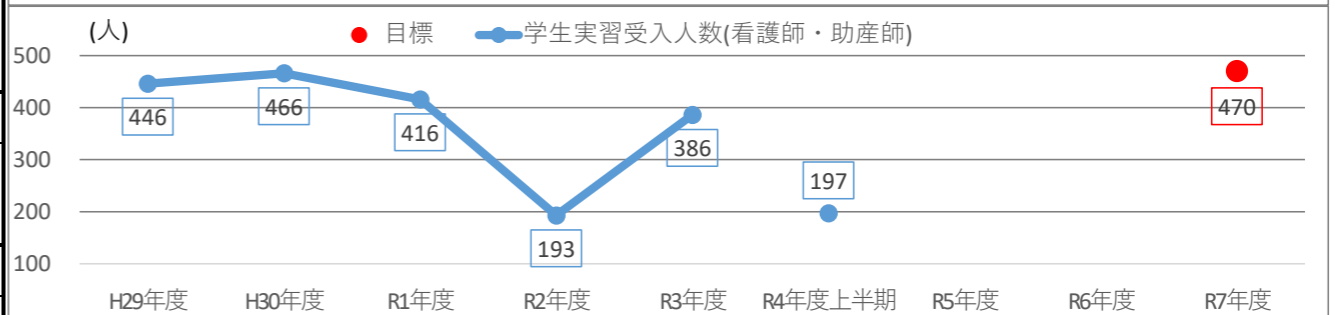
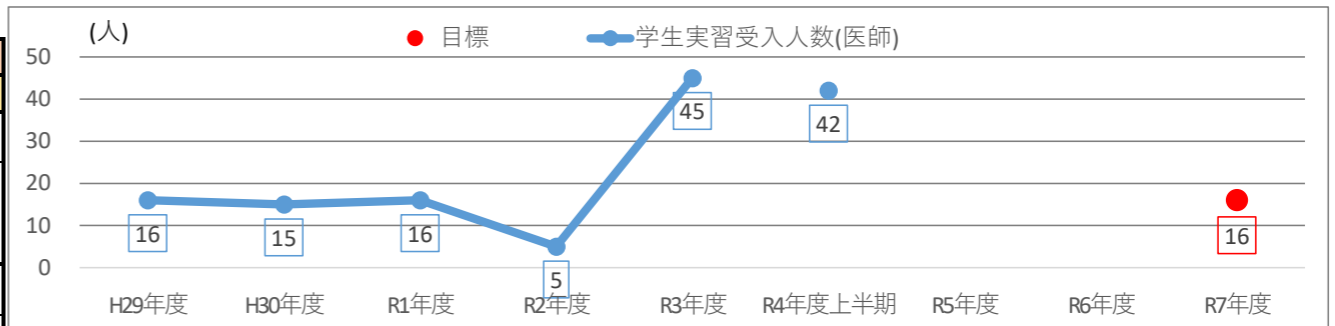
【関係部門】	診療部門、看護部門、薬剤部門、医療技術部門、医療安全管理部門、地域医療支援部門、事務部門									
	区分/年度	H29年度	H30年度	R1年度	R2年度	R3年度	R4年度	R5年度	R6年度	R7年度
診療部門	目標値	170	175	180	185	引き続き研究成果を社会に還元します。				230
	上半期実績	-	-	-	-	-	44			
	H28実績：178 年間実績	191	220	214	134	141				
看護部門	目標値	5	5	6	6	引き続き研究成果を社会に還元します。				10
	上半期実績	-	-	-	-	-	0			
	H28実績：8 年間実績	4	10	8	3	4				
その他	目標値	30	32	34	36	引き続き研究成果を社会に還元します。				20
	上半期実績	-	-	-	-	-	5			
	H28実績：22 年間実績	19	19	19	5	5				



(ウ) 学生実習受入人数

単位：人

【関係部門】	診療部門、看護部門、薬剤部門、医療技術部門	区分/年度								
		H29年度	H30年度	R1年度	R2年度	R3年度	R4年度	R5年度	R6年度	R7年度
医師	目標値	17	18	19	20	引き続き人材育成に取り組みます。				16
	上半期実績	9	-	11	0	32	42			
	年間実績	16	15	16	5	45				
看護師・助産師	目標値	520	520	520	520	引き続き人材育成に取り組みます。				470
	上半期実績	249	237	270	55	221	197			
	年間実績	446	466	416	193	386				
H28実績：438										
薬剤師	目標値	1	4	4	4	引き続き人材育成に取り組みます。				5
	上半期実績	1	2	5	4	6	6			
	年間実績	1	2	5	4	6				
H28実績：2										
リハビリテーション技師	目標値	7	7	7	7	引き続き人材育成に取り組みます。				6
	上半期実績	4	6	2	0	1	1			
	年間実績	6	8	4	1	5				
H28実績：7										
放射線技師	目標値	1	1	2	2	引き続き人材育成に取り組みます。				2
	上半期実績	2	2	2	1	4	3			
	年間実績	2	2	4	4	4				
H28実績：0										
臨床工学技士	目標値	7	7	7	7	引き続き人材育成に取り組みます。				10
	上半期実績	9	13	9	0	6	5			
	年間実績	9	13	9	0	6				
H28実績：7										
臨床検査技師	目標値	2	2	2	2	引き続き人材育成に取り組みます。				3
	上半期実績	3	3	3	0	3	2			
	年間実績	3	3	3	0	3				
H28実績：2										
管理栄養士	目標値	8	10	10	10	引き続き人材育成に取り組みます。				10
	上半期実績	2	2	2	1	4	4			
	年間実績	10	10	8	8	10				
H28実績：6										



(エ) 講座及び講演数

単位：件

【関係部門】	診療部門、看護部門、薬剤部門、医療技術部門、医療安全管理部門、地域医療支援部門、事務部門	区分/年度								
		H29年度	H30年度	R1年度	R2年度	R3年度	R4年度	R5年度	R6年度	R7年度
市民向け出張講座開催数	目標値	11	12	13	15	引き続き積極的な情報発信を行います。				16
	上半期実績	-	-	-	-	-	5			
	年間実績	16	16	9	2	10				
H28実績：13										
市民向け院内講座開催数	目標値	55	56	57	60	引き続き積極的な情報発信を行います。				60
	上半期実績	-	-	-	-	-	0			
	年間実績	33	42	34	0	0				
医療機関向け公開講座開催数	目標値	16	17	18	20	引き続き積極的な情報発信を行います。				30
	上半期実績	-	-	-	-	-	6			
	年間実績	19	25	24	0	3				
講演講師派遣数	目標値	40	40	45	45	引き続き積極的な情報発信を行います。				80
	上半期実績	-	-	-	-	-	33			
	年間実績	80	71	74	43	55				

